



98/83/EC



Canaletas


FUENTES DE VIDA

FÁBRICA Y OFICINAS
Ronda de Llevant, 10
08820 El Prat de Llobregat
Barcelona (España)
T. 902 117 096
F. 902 888 124

INTERNET
www.canaletas.es
www.canaletas.com
www.fuentesde-agua.com
infor@canaletas.es

Canaletas

FUENTES DE VIDA



Serie EF



Fuentes de agua

Diseño mural semi-empotrado, sistema modular.

Permite abastecer de agua a varias fuentes simultáneamente.

Totalmente fabricadas en acero inoxidable, incluido chasis interior.



Modelo: EF-8TA



Modelo: EF-8TAC



GARANTÍA
Chasis Interior

Serie EF

Diferentes combinaciones de suministro de agua: Adultos, niños o minusválidos.

Gracias al acoplamiento entre fuentes de agua y equipo de frío, se pueden abastecer a varias personas simultáneamente. La instalación del equipo de frío en el interior de la pared ofrece un mayor espacio libre de paso.

Todos los elementos fabricados en acero inoxidable de elevado grosor: plato superior, paneles frontales, estructura interior y equipo de frío. Surtidor en acero inoxidable A-316 con protección higiénica. Pulsador frontal antivandálico y regulación de la altura del agua mediante exclusiva válvula de membrana de gran precisión. Profundo plato redondo con diseño anti-salpicaduras. Panel inferior de ventilación extraíble para acceso para el mantenimiento. Estructura interior que soporta el plato, paneles y el equipo de frío. Temperatura del agua fácilmente regulable mediante termostato. Posibilidad de vaciar el equipo de frío para una mayor higiene.

Altura de los platos y dimensiones:

A: Adulto. A:1020 mm; Dim.:140(Alto) x 320(Ancho) x 330(profundo)mm
B: Minúsvalidos. H:686mm (ADA); Dim.:140(Alto) x 320(Ancho) x 457(Profundo)mm
C: Niños. H:610mm (ADA); Dim.:140(Alto) x 320(Ancho) x 330(Profundo)mm
 (Siempre es necesario como mínimo la opción adultos, para acoplar otras alturas).

Modelos con:

LV: Plato superior con llenavasos.
PV: Modelos con accesorio lateral portavasos y recogevasos.



Equipo de frío


Accesorios

Hay un catálogo específico para filtros

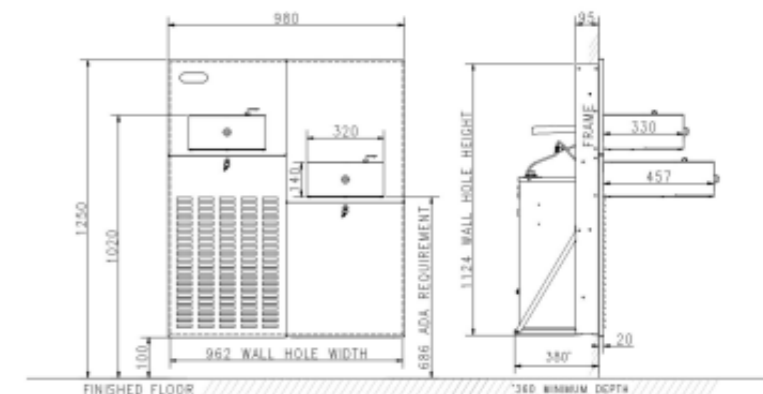


FILTROS DEPURADORES :

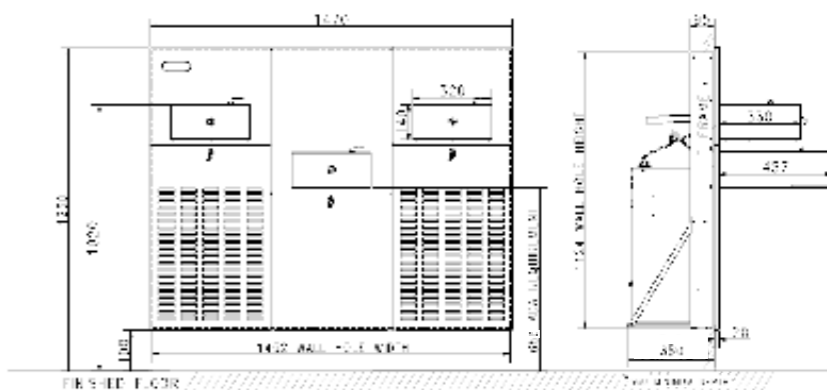
Se recomienda la utilización de un filtro depurador de carbón activo para obtener un agua en óptimas condiciones. Consultar opciones.



Modelo: EF-8TA



Modelo: EF-8TABA



Características técnicas

	Serie EF-8
Potencia frigorífica (W)	600
Consumo eléctrico (W)	230
Intensidad eléctrica 230 V 50Hz monofásico (A) (Consultar otras opciones)	1,1
Capacidad de frío (T. ambiente: 30°C, T. entrada: 27°C, T. salida: 17°C)(l/h)	50
Velocidad salida agua (l/h)	360
Depósito de acumulación (l) (Opcional:Frío por serpentín. Direct chill)	4,5
Temperatura salida agua fría (regulable por termostato) (°C)	4-11
Gas refrigerante (sin CFC's)	R-134a